

1. Highlights

PDOK Geodatastore

De PDOK Geodatastore is in Q4 in productie gebracht. Deze in nauwe samenspraak met de betrokken Klankbordgroep van stakeholders (Geonovum, BZK, Ministerie van EZ, provincie Noord-Brabant (namens alle provincies), Rijkswaterstaat, Rotterdam (namens de vier grote gemeenten) en Kadaster) ontwikkelde voorziening werd gelanceerd in het plenaire programma van Geobuzz, 24 november jl. PDOK is inmiddels gestart met een uitrolcampagne richting m.n. gemeenten.

Benchmark PDOK

PDOK is door de Auditdienst Rijk (ADR) en Gartner eind 2014 gebenchmarked. Het onderzoek richtte zich op de marktconformiteit en de besturing van PDOK. Opdrachtgever I&M is op basis van de definitieve rapportage inmiddels gestart met het moderniseringstraject van PDOK. In partnersverband wordt nu uitvoering gegeven aan de conceptnota 'implementatie aanbevelingen benchmark PDOK' en het 'PDOK verbeterprogramma o.b.v. benchmark ADR' (met maatregelen voor de korte en de lange(re) termijn). Concreet heeft een aantal partners in Q4 de mogelijkheid gezien voor de realisatie van korte-termijn-verbeterpunten c.q. het plukken van laaghangend fruit. Eind 2016 eindigt de samenwerkingsovereenkomst tussen de PDOK-partners; vervolg wordt nu gezien, mede in het kader van de nieuwe Omgevingswet.

Attenderingsservice

PDOK heeft op 7 december jl. een attenderingsservice gelanceerd. Gebruikers kunnen nu hun emailadres bij PDOK achterlaten, waarna ze voortaan in hun eigen mailbox PDOK-berichtgeving ontvangen over nieuwe datasets, (door)ontwikkelingen, verstoringen etc. Inmiddels zijn ruim 600 emailadressen aangemeld.

Releases Q4

PDOK heeft in dit kwartaal de volgende datasets en functionaliteit in productie gebracht:

- TOP50NL-downloadbestand (1:50.000) van Kadaster
- dataset Normaal Amsterdams Peil (NAP) van RWS
- drie onderdelen van de WarmteAtlas (Potentiekaart Omgevingswarmte, Potentiekaart Reststromen en Potentiekaart Restwarmte) en de Windkaart van Ministerie van EZ.

Beschikbaarheid

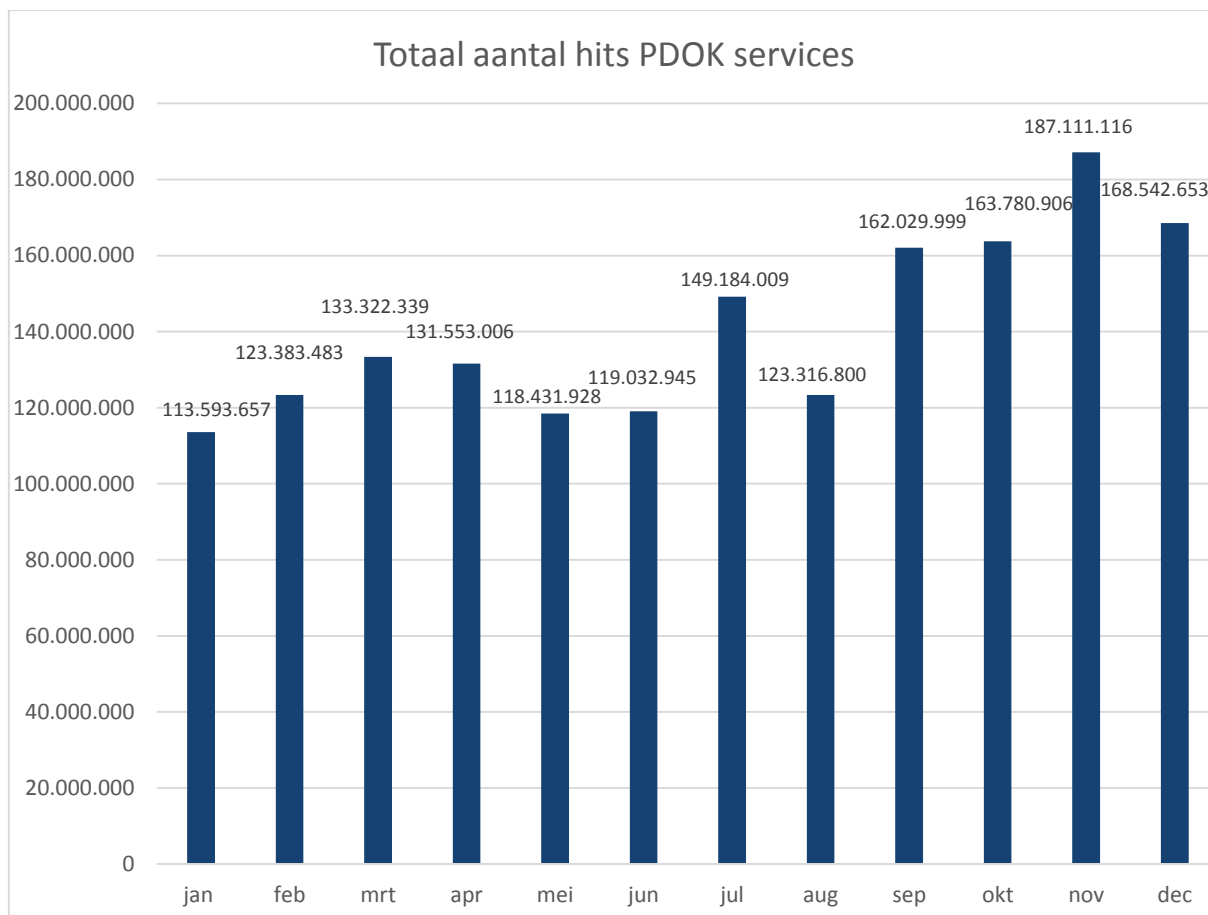
De PDOK-voorziening was dit kwartaal conform eis beschikbaar. De eerste vier maanden van 2015 lag het beschikbaarheidspercentage op 97,3%. Na verbetermaatregelen was de beschikbaarheid over de rest van 2015 gemiddeld 99,1%. Het voortschrijdend gemiddelde over de afgelopen twaalf maanden komt op 98,5%.

Jaar 2015

Eind 2015 ontsloot PDOK 257 view- en downloadservices (2014: 228) uit 91 geodatasets (2014: 78) van diverse publieke bronhouders. Het gebruik is verder toegenomen tot 1,7 miljard hits op de webservices die PDOK aanbiedt (2014: 1,1 miljard, 2013: 580 miljoen). De meest gebruikte datasets en services in PDOK zijn de BRT-Achtergrondkaart, de BAG, de Geocodeerservice, AHN-2, Digitale kadastrale kaart, TOP10NL en de Achtergrondluchtfoto.

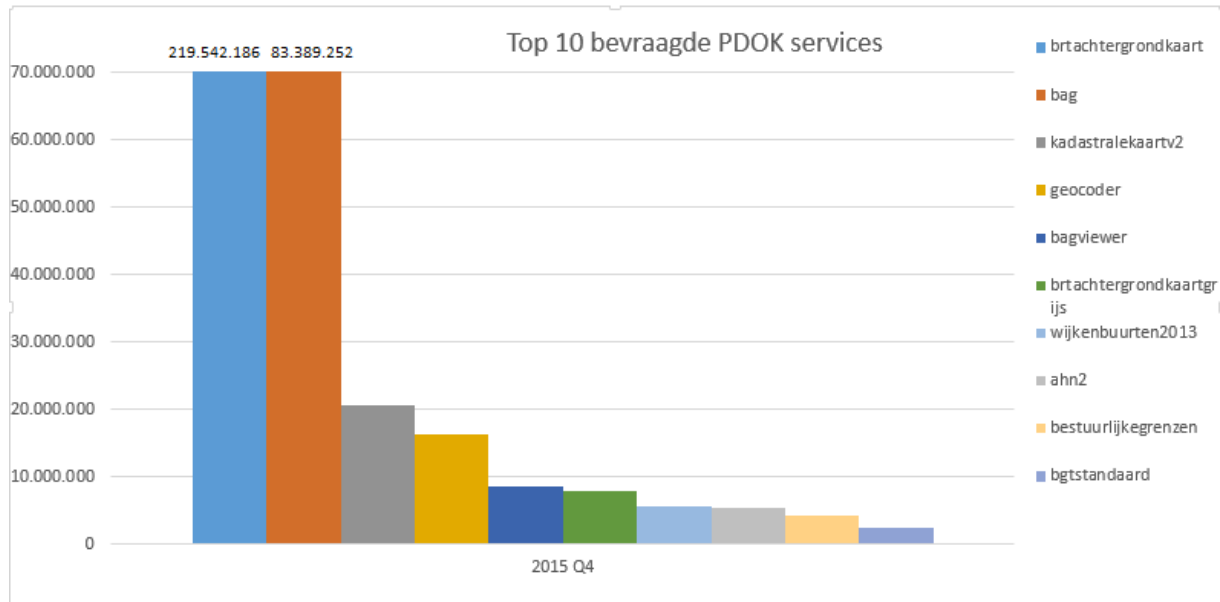
2. Gebruik PDOK services

In onderstaande grafiek wordt het totaal aantal hits van de PDOK-services weergegeven. De grafiek toont het gebruik per maand van januari tot en met december 2015.



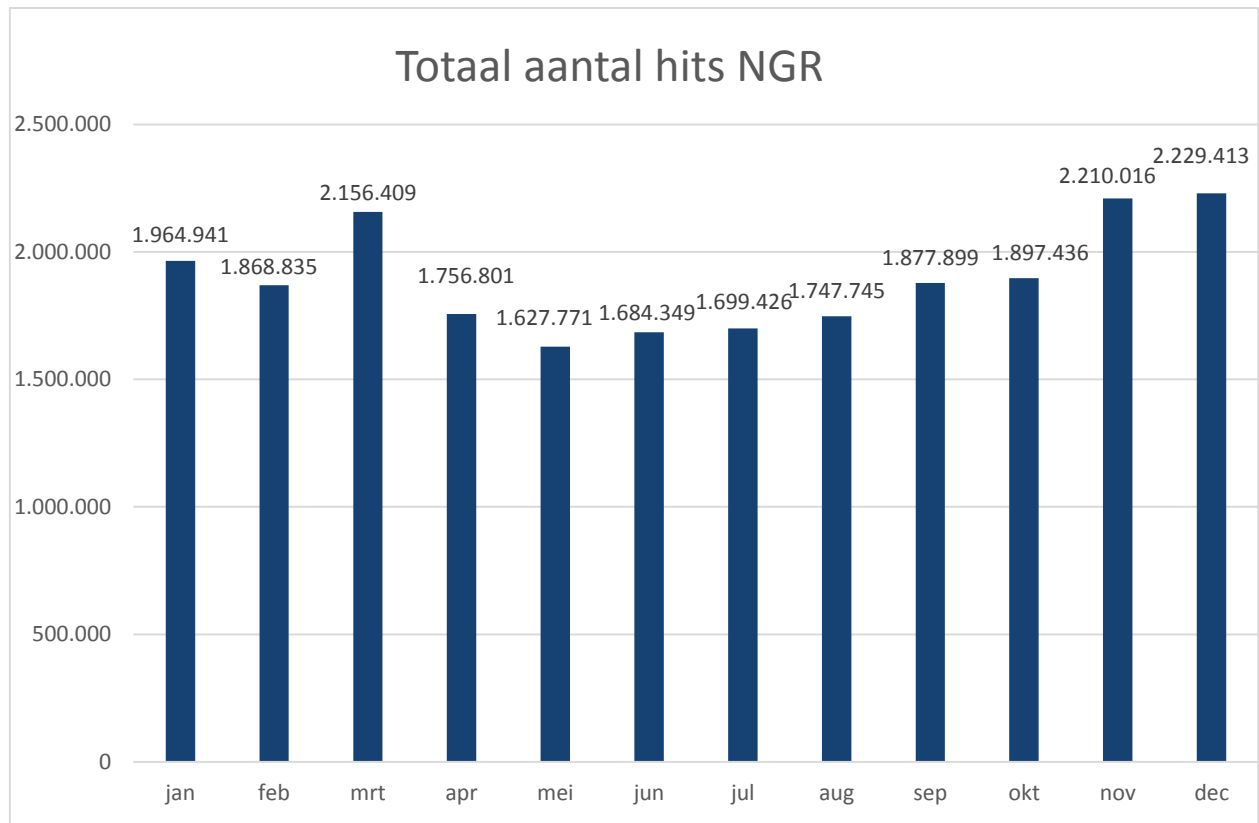
Het gebruik van de PDOK-services vertoont nog altijd een stijgende lijn. De maand november kent opnieuw een recordhoog gebruik van de webservices. Het totaal aantal hits op de PDOK-services bedraagt in het vierde kwartaal van 2015: **519.434.675**. Het totaal aantal hits in 2015 bedraagt 1,7 miljard (2014: 1,1 miljard; 2013: 580 miljoen).

Onderstaande grafiek toont de tien PDOK-services met het hoogste totaal aantal hits van het afgelopen kwartaal.



3. Gebruik Nationaal Georegister (NGR)

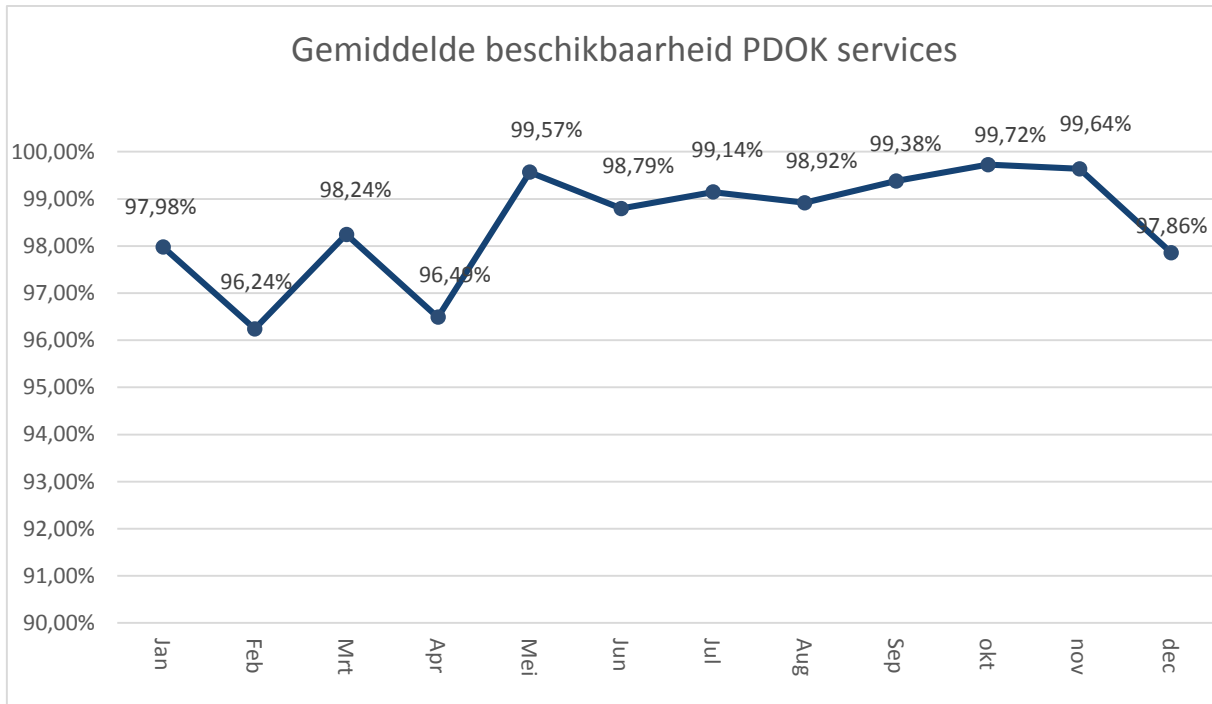
In onderstaande grafiek wordt het gebruik van het Nationaal Georegister weergegeven door middel van het totaal aantal hits op de server. De grafiek toont het gebruik per maand van afgelopen kwartalen.



Het totaal aantal hits op het NGR bedraagt in het vierde kwartaal van 2015: **6.336.865**.

4. Beschikbaarheid PDOK services

In onderstaande grafiek wordt het gemiddelde van de beschikbaarheid van de PDOK INSPIRE-webservices weergegeven. De grafiek toont het gemiddelde van elk van de achterliggende twaalf maanden.



De eerste vier maanden van 2015 lag het beschikbaarheidspercentage op 97,3%. Na verbetermaatregelen was de beschikbaarheid over de rest van 2015 gemiddeld 99,1%. Het voortschrijdend gemiddelde over de afgelopen twaalf maanden komt op 98,5%. Voor meer informatie over beschikbaarheid / servicelevels van PDOK, zie [hoofdstuk 5 van de PDC Afnemers](#).